



**CIDADE DE SÃO PAULO**  
SAÚDE

Secretaria Municipal da Saúde de São Paulo  
Coordenadoria de Parcerias e Contratação de Serviços de Saúde - CPCSS  
Coordenadoria Regional Sul

R002 - 2014 - Rede Assistencial da Supervisão Técnica de Saúde Capela do Socorro - ASF

Trimestre de Avaliação: 2º Trimestre

Ano 2021

REUNIÃO ORDINÁRIA DA COMISSÃO TÉCNICA DE ACOMPANHAMENTO DO CONTRATO:  
R002 - 2014 - Rede Assistencial da Supervisão Técnica de Saúde Capela do Socorro - ASF  
Coordenadoria: Coordenadoria Regional Sul

Supervisão: SUPERVISÃO TÉCNICA DE SAÚDE CAPELA DO SOCORRO

OSS: ASF- ASSOCIAÇÃO SAÚDE DA FAMÍLIA

Local: Sala de Reuniões - CPCSS / SMS.G

Data: 13/12/2021, segunda feira, às 10h

Pauta: Avaliação dos Indicadores: Equipe Mínima, Produção e Qualidade da Execução Contratual do 2º Trimestre de 2021.

Processo SEI: 6018.2021/0001603-4

Arquivos SEI: 046649532; 047115045; 047686230; 048138228; 048430014; 049421655; 049589099; 050843882; 050845245; 050859989; 051697506;

**INFORMES GERAIS:**

A avaliação do 2º trimestre de 2021 ocorreu fora do cronograma, considerando que em 30 de janeiro de 2020 a Organização Mundial da Saúde - OMS declarou que o surto da doença causada pelo novo Coronavírus constitui uma emergência de saúde pública de importância internacional, o mais alto nível de alerta da OMS, e as legislações conforme segue:

**PORTARIA nº 188, de 03 de Fevereiro de 2020** - Declara Emergência em Saúde Pública de importância Nacional (ESPIN) em decorrência da Infecção Humana pelo novo Coronavírus (2019-nCoV).

**DECRETO Nº 59.283 de 16 de Março de 2020** - Declara situação de emergência no Município de São Paulo e define outras medidas para o enfrentamento da pandemia decorrente do coronavírus.

**PORTARIA Nº 243/ 2020 - SMS.G de 24 de Março de 2020** - Autoriza, de forma transitória e excepcional, através de contratos de caráter temporário e durante o período de emergência, a contratação pelas organizações sociais de profissionais de saúde para apoio ao aumento da capacidade e número de leitos hospitalares e de UTI.

**PORTARIA SMS Nº 240/ 2020 - SMS.G de 03 de Junho de 2020** - Especifica, de forma transitória e excepcional, os critérios de avaliação dos Contratos de Gestão durante a situação de emergência do Município de São Paulo para enfrentamento da pandemia decorrente da COVID-19.

**PORTARIA Nº 340/2020-SMS.G de 04 de Setembro de 2020** - Regulamenta a prática da TELEMEDICINA no âmbito da Secretaria Municipal de Saúde, em cumprimento ao Parágrafo Único, Artigo 11, do Decreto Municipal nº 59.396, de 05 de maio de 2020 e a prática da TELEASSISTÊNCIA.

**ORDEM INTERNA Nº 001/2020-SMS/CMS de 17 de março de 2020** - Estabelece sobre o funcionamento do Conselho Municipal de Saúde e Conselhos Gestores durante o período de Pandemia do coronavírus. (Publicação prorrogada em 24/06/2020, 07/08/2020, 22/09/2020, 01/12/2020 e 10/02/2020).

**PORTARIA Nº 492/ 2020-SMS.G de 4 de Dezembro de 2020** - Autoriza, excepcionalmente, a contratação de testes PCR RT Covid nos Contratos de Gestão (Sendo que o art. 1º foi retificado pela Portaria SMS Nº 493 de 8 de Dezembro de 2020) (Publicação prorrogada em 28/12/2020 e 29/01/2021)

**PORTARIA Nº 500/ 2020-SMS.G de 11 de Dezembro de 2020** - Retifica os itens 5 e 6 da Portaria nº 240/2020-SMS.G, que especifica de forma transitória e excepcional, os critérios de avaliação dos Contratos de Gestão durante a situação de emergência do Município de São Paulo para enfrentamento da pandemia decorrente da COVID-19.

**PORTARIA Nº 116/ 2021-SMS.G de 5 de Março de 2021** - Dispõe sobre a não incidência de descontos às entidades parceiras empenhadas na organização e aplicação de imunização contra a COVID-19 e suas atividades correlatas e dá outras providências.

**PORTARIA Nº 139/ 2021-SMS.G de 23 de Março de 2021** - Autoriza a utilização das estruturas dos Hospitais Dia para atendimento pós COVID de pacientes que necessitem da continuidade de cuidados hospitalares para internação de média complexidade na especialidade de Clínica Médica, observados adequadamente os critérios clínicos, de infraestrutura, transporte e suporte aos pacientes.

**PORTARIA Nº 141/ 2021-SMS.G de 24 de Março de 2021** - Estabelece critérios para a restrição no atendimento de consultas presenciais, exames e procedimentos na Rede de Atenção Básica e Especializada a partir de 25 de março de 2021 e revoga a Portaria nº 117, de 05 de março de 2021.

**PORTARIA Nº 143/ 2021-SMS.G de 05 de Abril de 2021** - Altera a redação da Portaria SMS-G nº 141, de 24 de março de 2021, que determinou a restrição temporária do atendimento de consultas presenciais, exames, procedimentos na Rede de Atenção Básica e Especializada a partir de 25 de março de 2021.

**LEI Nº 17.565/ 2021-SMS.G de 08 de Junho de 2021** - Institui o Programa Visita Virtual aos pacientes internados em decorrência do novo coronavírus.

**LEI Nº 17.567/ 2021-SMS.G de 08 de Junho de 2021** - Dispõe sobre o acompanhamento de pacientes recuperados da Covid-19 pelo Poder Público, e dá outras providências.

**PORTARIA Nº 286/ 2021-SMS.G de 23 de Junho de 2021** - Estabelece critérios para a retomada gradual do agendamento de consultas presenciais, exames e procedimentos na Rede de Atenção Básica e Especializada a partir de 24 de junho de 2021 e revoga a Portaria nº 141, de 25 de março de 2021.

**PORTARIA Nº 294/2021-SMS.G, de 30 de junho de 2021** - Cessa o regime de teletrabalho das servidoras contempladas na portaria nº 137/2021-SMS.G, de 23 de março de 2021, vacinadas há 14 dias após as doses preconizadas, contra COVID 19

**TERMO ADITIVO PUBLICADO NO PERÍODO DE AVALIAÇÃO:**

**TERMO ADITIVO Nº 072/2021-SMS.G:** Inclusão de recursos de CUSTEIO e INVESTIMENTO para continuidade das ações de contingenciamento do COVID-19, na UT HD Capela do Socorro, com ampliação dos leitos para: 100 leitos de enfermaria e 25 leitos de UTI, com alteração no Quadro de RH e inclusão de indicadores de Acompanhamento, para o período de abril à junho de 2021;

**TERMO ADITIVO Nº 073/2021:** Aprovação do novo Plano de Trabalho para o período de 01 de abril à 30 de junho de 2021; inclusão de recurso para realização dos exames RT-PCR; adequação do quadro de RH nas unidades UBS Veleiros, EMAD Capela do Socorro e UBS Jd. República; e inclusão de recursos para o dissídio coletivo;

**TERMO DE APOSTILAMENTO Nº 011/ 2021-SMS.G:** O presente instrumento tem como objeto o registro da alteração do Termo Aditivo nº 072/2021, para constar a correção do Anexo VII.;

**TERMO ADITIVO Nº 074/2021:** Inclusão de recursos de Custeio, para adequação física da UBS Chácara do Conde, UBS Jardim Cliper e HD (SADT) Capela do Socorro, para o período de abril de 2021;

**TERMO ADITIVO Nº 075/2021:** O presente instrumento tem como objeto a utilização de saldo de rendimentos para a aquisição de Oxímetros para as Unidades de Saúde pertencentes ao Contrato de Gestão, em atendimento a Recomendação Técnica de SMS/ 2021 - Fluxo de Atendimento ao Covid-19, e a Portaria 161/2021 SMS-G.;

**TERMO ADITIVO Nº 076/2021:** Inclusão de recursos de Custeio para adequação das instalações do AMA/ UBS Jardim Icarai, que ampliará o horário de funcionamento para 24 horas e implantação de 12 leitos e 06 poltronas de observação, em virtude do fechamento provisório do P.S. Maria Antonieta, para o período de maio de 2021;

**TERMO ADITIVO Nº 077/2021:** Inclusão de recurso de Custeio para ações de continuidade na Vacinação contra o Covid 19, no Mega Drive Thru no Autódromo de Interlagos "José Carlos Pace", para o período de maio e junho de 2021.;

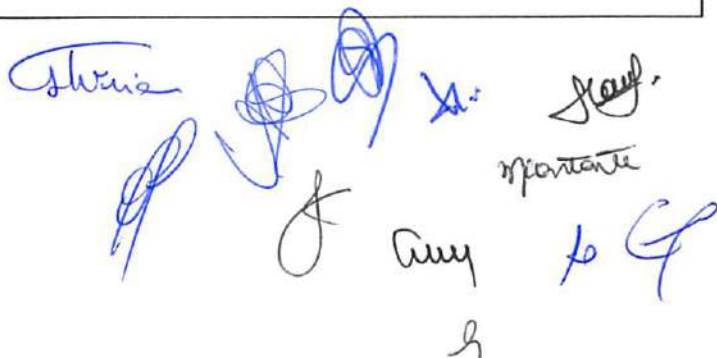
**TERMO ADITIVO Nº 078/2021:** Inclusão de recurso de Custeio e Investimento para 2 (dois) postos de vacinação na Modalidade "Walk Thru", no território da Supervisão Técnica da Capela do Socorro - Ações de Continuidade da Vacinação contra a Covid-19-, para o mês de junho de 2021.;

**TERMO ADITIVO Nº 079/2021:** Inclusão de recursos de Custeio e Investimento para aquisição de equipamentos, para a UBS Jardim Orion/ Guanembú considerando: implantação de 01 Equipe de Saúde Bucal modalidade I e 01 Equipe de Saúde Bucal modalidade II, incremento da sala multiuso e dos ACS, no período de junho a julho de 2021.;

**TERMO ADITIVO Nº 080/2021:** Consignação de valor para aquisição de bem patrimonial, conforme Emenda Parlamentar do Vereador Fernando Holiday, para a UBS Jardim Lucélia.;

**TERMO ADITIVO Nº 081/2021:** Inclusão de recurso de custeio para adequação dos consultórios odontológicos em atendimento às práticas de biossegurança devido ao vírus SARS-COV-2 nas Unidades Básicas de Saúde, para o período de Junho de 2021.

Passou-se a apresentação dos resultados sintetizados de produção por linha assistencial, no trimestre, assim como a demonstração dos apontamentos da manutenção das equipes mínimas de todo o período:



Stevia  
Antonio  
h



Ano:

2021

2º Trimestre

R002 - 2014 - Rede Assistencial da Supervisão Técnica de Saúde Capela do Socorro - ASF	Produção Trimestral WEBSAASS												Trava 100%
	Abril			Maio			Junho			TOTAL TRIMESTRE			Total %
	REAL	PREV	%	REAL	PREV	%	REAL	PREV	%	Total REAL	Total PREV	Total %	
<b>EQUIPE MULTIPROFISSIONAL DE ATENÇÃO DOMICILIAR - EMAD/EMAP</b>													
Nº PACIENTES ATIVOS EM ATENDIMENTO DOMICILIAR EMAD	189	120	157,50%	188	120	156,67%	189	120	157,50%	566	360	157,22%	100,00%
<b>TOTAL</b>	<b>189</b>	<b>120</b>	<b>157,50%</b>	<b>188</b>	<b>120</b>	<b>156,67%</b>	<b>189</b>	<b>120</b>	<b>157,50%</b>	<b>566</b>	<b>360</b>	<b>157,22%</b>	<b>100,00%</b>

DÉFICIT EQUIPE MÍNIMA	EQUIPE MULTIPROFISSIONAL DE ATENÇÃO DOMICILIAR - EMAD/EMAP			
PROFISSIONAL	Abril	Maio	Junho	TOTAL TRIMESTRE
				0
<b>TOTAL DO MÊS</b>	0	0	0	
<b>TOTAL</b>	2º Trimestre			0

**COMENTÁRIOS E JUSTIFICATIVAS:**

A linha de serviço atingiu 100% da produção prevista. Não há indicação de déficit de produção. Não houve déficit de equipe mínima no período.

STS: Devido a inclusão do serviço EMAD Capela do Socorro no CG no primeiro trimestre, com período de transição e adequação das metas, o alcance de metas acima do pactuado no CG é justificado.



R002 - 2014 - Rede Assistencial da Supervisão Técnica de Saúde Capela do Socorro - ASF

Ano: 2021

2º Trimestre

R002 - 2014 - Rede Assistencial da Supervisão Técnica de Saúde Capela do Socorro - ASF	Produção Trimestral WEBSAASS												Base de Cálculo Déficit de Equipe (Equipe Mínima) - TOTAL			Cálculo desconto Eq. Mínima - Meta Prevista			Trava 100%	
	Abril			Maio			Junho			TOTAL TRIMESTRE			Déficit Profissional QSS	Média de Produção Mensal/por profissional	Total de Produção	Total REAL	Total PREV	Total %	Total %	
	REAL	PREV	%	REAL	PREV	%	REAL	PREV	%	Total REAL	Total PREV	Total %								
ESF - ESTRATÉGIA SAÚDE DA FAMÍLIA																				
Nº VISITAS DOMICILIAR AGENTE COMUNITÁRIO DE SAÚDE ESF	100055	125820	79,59%	100630	125820	80,04%	101475	125820	80,72%	302160	377460	80,05%	7	200	1400	302160	376060	80,35%	80,35%	
Nº ATENDIMENTOS INDIVIDUAIS ODONTO ESF	2082	6000	34,70%	2162	6000	36,03%	2417	6000	40,28%	6661	18000	37,01%			0	6661	18000	37,01%	37,01%	
Nº CONSULTA MÉDICA ESF	33269	43019	77,49%	35806	43019	83,39%	35301	43019	82,22%	104376	129057	80,88%	26	416/ 333	10650	104376	118407	88,15%	88,15%	
Nº CONSULTAS ENFERMEIRO ESF	14466	16380	88,32%	16965	16380	103,57%	16394	16380	100,09%	47825	49140	97,32%	2	156	312	47825	48828	97,95%	97,95%	
Nº PROCEDIMENTOS INDIVIDUAIS DA EQUIPE ODONTO ESF	2207	21000	10,51%	1967	21000	9,37%	2717	21000	12,94%	6891	63000	10,94%			0	6891	63000	10,94%	10,94%	
<b>TOTAL</b>	<b>152079</b>	<b>212219</b>	<b>71,66%</b>	<b>157530</b>	<b>212219</b>	<b>74,23%</b>	<b>158304</b>	<b>212219</b>	<b>74,59%</b>	<b>467913</b>	<b>636657</b>	<b>73,50%</b>	<b>35,0</b>	<b>356</b>	<b>12362</b>	<b>467913</b>	<b>624295</b>	<b>74,95%</b>	<b>74,95%</b>	

DÉFICIT EQUIPE MÍNIMA	ESF - ESTRATÉGIA SAÚDE DA FAMÍLIA			
	PROFISSIONAL	Abril	Maio	Junho
AGENTE COMUNITÁRIO DE SAÚDE/ ASSISTENCIAL/ 40H	2	4	1	7
ENFERMEIRO/ ASSISTENCIAL/ 40H	2	0	0	2
FARMACÊUTICO/ ASSISTENCIAL/ 40H	1	1	1	3
MÉDICO GENERALISTA / ASSISTENCIAL / 40H	4	9	11	24
UBS CHÁCARA SANTO AMARO - unidade rural				
MÉDICO GENERALISTA / ASSISTENCIAL / 40H	0	1	1	2
UBS JD. ORION/ GUANHEMBÚ - transição equipe saúde bucal				
AUXILIAR DE SAÚDE BUCAL/ ASSISTENCIAL/ 40H	0	0	2	2
DENTISTA/ ASSISTENCIAL/ 40H	0	0	2	2
TÉCNICO DE SAÚDE BUCAL/ ASSISTENCIAL/ 40H	0	0	1	1
<b>TOTAL DO MÊS</b>	<b>9</b>	<b>15</b>	<b>19</b>	
<b>TOTAL</b>	<b>2º Trimestre</b>			<b>43</b>

DADOS TELEATENDIMENTO/ TELECONSULTA	ESF - ESTRATÉGIA SAÚDE DA FAMÍLIA			
	Abril	Maio	Junho	TOTAL TRIMESTRE
ATENDIMENTO INDIVIDUAL ODONTO	0	22	435	457
CONSULTA ENFERMEIRO	131	625	590	1346
CONSULTA MÉDICO	493	1911	1212	3616
<b>TOTAL</b>	<b>5419</b>			

**COMENTÁRIOS E JUSTIFICATIVAS:**

A linha de serviço atingiu 74,95% da produção prevista. Não há indicativo de desconto de produção. Houve déficit de equipe mínima.

Os dados de teleatendimento/ teleconsulta encontram-se nos relatórios P1 de cada mês.

Alguns profissionais desempenharam trabalho administrativo na campanha de vacinação apoiando no registro de vacinas e organização das filas e como supervisor, tanto nas unidades e nos drives thru.

Os atendimentos eletivos de odonto estão suspensos, mantendo apenas os atendimentos de urgência. Em algumas unidades a sala de odonto não encontra-se adequada às normas de biossegurança vigente.

Obs. 1: As médias de produção mensais do profissional Médico Generalista em déficit foram inseridas e computadas manualmente pois na unidade UBS Chácara Santo Amaro, que é uma unidade rural, as médias são diferentes das demais. Sendo que no total houve déficit de 24 profissionais Médicos ESF com meta 416 e 02 profissionais com meta 333.

Obs. 2: A equipe de saúde bucal da unidade UBS Jd. Orion/ Guanembú encontra-se em transição conforme o TA nº 079/2021.

TA nº 74/ 2021: Os recursos de custeio para adequação física da unidade UBS Chácara do Conde foram repassados integralmente. A obra na unidade UBS Chácara do Conde foi concluída, contudo não a contento.

TA nº 79/ 2021: Os recursos de custeio e investimento para aquisição de equipamentos para a unidade UBS Jardim Orion/ Guanembú foram repassados integralmente. Os equipamentos foram adquiridos.

TA nº 80/ 2021: O recurso de Emenda Parlamentar a título de investimento foi repassado integralmente. O material foi adquirido e entregue para a unidade UBS Jardim Lucélia.

TA nº 81/ 2021: O recurso de custeio para adequação dos consultórios odontológicos em atendimento às práticas de biossegurança devido ao vírus SAR-COV-2 foi repassado integralmente. A adequação física foi concluída.

Ano:

2021


2º Trimestre

R002 - 2014 - Rede Assistencial da Supervisão Técnica de Saúde Capela do Socorro - ASF	Produção Trimestral WEBSAASS												Trava 100%
	Abril			Maio			Junho			TOTAL TRIMESTRE			Total %
	REAL	PREV	%	REAL	PREV	%	REAL	PREV	%	Total REAL	Total PREV	Total %	
PAI - PROGRAMA DE ACOMPANHANTE DE IDOSO													
Nº DE IDOSO EM ACOMPANHAMENTO	236	240	98,33%	234	240	97,50%	234	240	97,50%	704	720	92,08%	97,78%
<b>TOTAL</b>	<b>236</b>	<b>240</b>	<b>98,33%</b>	<b>234</b>	<b>240</b>	<b>97,50%</b>	<b>234</b>	<b>240</b>	<b>97,50%</b>	<b>704</b>	<b>720</b>	<b>97,78%</b>	<b>97,78%</b>

DÉFICIT EQUIPE MÍNIMA	PAI - PROGRAMA DE ACOMPANHANTE DE IDOSO			
PROFISSIONAL	Abril	Maio	Junho	TOTAL TRIMESTRE
				0
TOTAL DO MÊS	0	0	0	
<b>TOTAL</b>	<b>2º Trimestre</b>			<b>0</b>

**COMENTÁRIOS E JUSTIFICATIVAS:**

A linha de serviço atingiu 97,78% da produção prevista. Não há indicativo de desconto de produção. Não houve déficit de equipe mínima.




Ano: 2021 2º Trimestre

R002 - 2014 - Rede Assistencial da Supervisão Técnica de Saúde Capela do Socorro - ASF	Produção Trimestral WEBSAASS												Base de Cálculo Déficit de Equipe (Equipe Mínima)- TOTAL TRIMESTRE			Cálculo desconto Eq. Mínima - Meta Prevista			Trava 100%
	Abril			Maio			Junho			TOTAL TRIMESTRE			Déficit Profissional OSS	Média de Produção Mensal/por profissional	Total de Produção	Total REAL	Total PREV	Total %	Total %
	REAL	PREV	%	REAL	PREV	%	REAL	PREV	%	Total REAL	Total PREV	Total %							
<b>UBS MISTA</b>																			
Nº VISITA DOMICILIAR AGENTE COMUNITÁRIO DE SAÚDE ESF	3313	7200	45,01%	1603	7200	22,26%	1936	7200	26,89%	6852	21600	31,72%			0	6852	21600	31,72%	31,72%
Nº ATENDIMENTO INDIVIDUAL ODONTO C.BÁSICA	131	384	34,11%	167	384	43,49%	229	384	59,64%	527	1152	45,75%			0	527	1152	45,75%	45,75%
Nº CONSULTA CLÍNICA GERAL	552	1052	52,47%	651	1052	61,88%	1207	1052	114,73%	2410	3156	76,36%	1,5	263	394,5	2410	2761,5	87,27%	87,27%
Nº CONSULTA ENFERMEIRO ESF	177	936	18,91%	170	936	18,16%	369	936	39,42%	716	2808	25,50%	0,2	156	31,2	716	2776,8	25,79%	25,79%
Nº CONSULTA GO	550	1052	52,28%	547	1052	52,00%	719	1052	68,35%	1816	3156	57,54%			0	1816	3156	57,54%	57,54%
Nº CONSULTA MÉDICA - PMMB	297	999	29,73%	301	999	30,13%	365	999	36,54%	963	2997	32,13%			0	963	2997	32,13%	32,13%
Nº CONSULTA MÉDICA ESF	1235	2496	49,48%	1490	2496	59,70%	1854	2496	74,28%	4579	7488	61,15%	1	416	416	4579	7072	64,75%	64,75%
Nº CONSULTA PEDIATRA	670	1052	63,69%	730	1052	69,39%	887	1052	84,32%	2287	3156	72,47%			0	2287	3156	72,47%	72,47%
Nº CONSULTA PSIQUIATRA	27	250	10,80%	117	250	46,80%	86	250	34,40%	230	750	30,67%			0	230	750	30,67%	30,67%
Nº PROCEDIMENTO INDIVIDUAL DA EQUIPE ODONTO C.BÁSICA	82	1344	6,10%	92	1344	6,85%	276	1344	20,54%	450	4032	11,16%			0	450	4032	11,16%	11,16%
<b>TOTAL</b>	<b>7034</b>	<b>16765</b>	<b>41,96%</b>	<b>5868</b>	<b>16765</b>	<b>35,00%</b>	<b>7928</b>	<b>16765</b>	<b>47,29%</b>	<b>20830</b>	<b>50295</b>	<b>41,42%</b>	<b>2,7</b>	<b>835</b>	<b>842</b>	<b>20830</b>	<b>49453,3</b>	<b>42,12%</b>	<b>42,12%</b>

DÉFICIT EQUIPE MÍNIMA	UBS MISTA			
PROFISSIONAL	Abril	Maio	Junho	TOTAL TRIMESTRE
ENFERMEIRO/ ASSISTENCIAL/ 40H	0,1	0,1	0	0,2
MÉDICO CLÍNICO/ ASSISTENCIAL/ 20H	0,5	0,5	0,5	1,5
MÉDICO GENERALISTA/ ASSISTENCIAL/ 40H	1	0	0	1
<b>TOTAL DO MÊS</b>	<b>1,6</b>	<b>0,6</b>	<b>0,5</b>	
<b>TOTAL</b>	<b>2º Trimestre</b>			<b>2,7</b>

DADOS TELEATENDIMENTO/ TELECONSULTA	UBS MISTA			
	Abril	Maio	Junho	TOTAL TRIMESTRE
CONSULTA CLÍNICO GERAL	232	98	352	682
CONSULTA ENFERMEIRO ESF	0	0	25	25
CONSULTA MÉDICA ESF	567	856	955	2378
CONSULTA MÉDICA PMMB	215	319	405	939
CONSULTA PSIQUIATRA	209	122	0	331
CONSULTA PEDIATRA	0	0	108	108
ATENDIMENTO INDIVIDUAL ODONTO	0	0	19	19
<b>TOTAL</b>	<b>4482</b>			

**COMENTÁRIOS E JUSTIFICATIVAS:**


A linha de serviço atingiu 42,12% da produção prevista. Não há indicativo de desconto de produção. Houve déficit de equipe mínima.

Os dados de teleatendimento/ teleconsulta encontram-se nos relatórios P1 de cada mês.

Os atendimentos eletivos de odonto estão suspensos, mantendo apenas os atendimentos de urgência; Agentes comunitários tem dado apoio a campanha da vacina contra COVID 19 como cadastro e organização das filas, neste momento realizando somente visitas de prioridade.

Obs.: Unidade UBS Jd. Castro Alves está em fase de adequação física e em fase de adequação ao apoio ao PS Maria Antonieta o que comprometeu a produção das atividades.

TA nº 81/ 2021: O recurso de custeio para adequação dos consultórios odontológicos em atendimento às práticas de biossegurança devido ao vírus SAR-COV-2 foi repassado integralmente. A adequação física foi concluída.

Ano: 2021

2º Trimestre

R002 - 2014 - Rede Assistencial da Supervisão Técnica de Saúde Capela do Socorro - ASF	Produção Trimestral WEBSAASS									Base de Cálculo Déficit de Equipe (Equipe Mínima)- TOTAL TRIMESTRE						Cálculo desconto Eq. Mínima - Meta Prevista			Trava 100%			
	Abril			Maio			Junho			TOTAL TRIMESTRE			Déficit Profissional OSS	Média de Produção Mensal/por profissional	Total de Produção	Déficit Profissional EMSE	Média de Produção Mensal/por profissional	Total de Produção		Total REAL	Total PREV	Total %
	REAL	PREV	%	REAL	PREV	%	REAL	PREV	%	Total REAL	Total PREV	Total %										
<b>UBS - UNIDADE BÁSICA DE SAÚDE</b>																						
Nº ATENDIMENTO INDIVIDUAL ODONTO CLÍNICA BÁSICA	585	2112	27,70%	584	2112	27,65%	570	2112	26,99%	1739	6336	27,45%			0	1	96	96	1739	6240	27,87%	27,87%
Nº CONSULTA ACPUNATURA	49	256	19,14%	79	256	30,86%	91	256	35,55%	219	768	28,52%			0			0	219	768	28,52%	28,52%
Nº CONSULTA CLÍNICA GERAL	2571	5260	48,88%	3424	5260	65,10%	2937	5260	55,84%	8932	15780	56,60%	2,5	263	657,5			0	8932	15122,5	59,06%	59,06%
Nº CONSULTA GENERALISTA (PMMB)	1280	1665	76,88%	1257	1665	75,50%	1377	1665	82,70%	3914	4995	78,36%			0			0	3914	4995	78,36%	78,36%
Nº CONSULTA GO	2159	5312	39,86%	2593	5312	47,87%	2649	5312	48,90%	7401	15936	46,44%	7	263/105	1367			0	7401	14569	50,80%	50,80%
Nº CONSULTA PEDIATRA	1761	4471	39,39%	2201	4471	49,23%	1692	4471	37,84%	5654	13413	42,15%	6	263	1578			0	5654	11835	47,77%	47,77%
Nº CONSULTA PSQUIATRA	294	125	235,20%	222	125	177,60%	172	125	137,60%	688	375	183,47%			0			0	688	375	183,47%	100,00%
Nº PROCEDIMENTO INDIVIDUAL ODONTO CLÍNICA BÁSICA	778	7392	10,52%	857	7392	11,59%	927	7392	12,54%	2562	22176	11,55%			0	1	336	336	2562	21840	11,73%	11,73%
<b>TOTAL</b>	<b>9477</b>	<b>26593</b>	<b>35,64%</b>	<b>11217</b>	<b>26593</b>	<b>42,18%</b>	<b>10415</b>	<b>26593</b>	<b>39,16%</b>	<b>31109</b>	<b>79779</b>	<b>38,99%</b>	<b>15,5</b>	<b>526</b>	<b>3603</b>	<b>2,0</b>	<b>432</b>	<b>432</b>	<b>31109</b>	<b>75744,5</b>	<b>41,07%</b>	<b>40,66%</b>

DÉFICIT EQUIPE MÍNIMA	UBS - UNIDADE BÁSICA DE SAÚDE			
PROFISSIONAL	Abril	Maio	Junho	TOTAL TRIMESTRE
MÉDICO CLÍNICO GERAL/ ASSISTENCIAL/ 20H	1	0,5	1	2,5
MÉDICO GINECOLOGISTA / ASSISTENCIAL / 20H	2	1	1	4
MÉDICO GINECOLOGISTA PNAR/ ASSISTENCIAL / 10H	1	1	1	3
MÉDICO PEDIATRA / ASSISTENCIAL / 20H	2	2	2	6
<b>TOTAL DO MÊS</b>	<b>6</b>	<b>4,5</b>	<b>5</b>	<b>15,5</b>
<b>TOTAL</b>	<b>2º Trimestre</b>			<b>15,5</b>

DÉFICIT DE PROFISSIONAIS CUJA REPOSIÇÃO NÃO ESTÁ PREVISTA NO PLANO DE TRABALHO DA OSS	UBS - UNIDADE BÁSICA DE SAÚDE			
PROFISSIONAL	Abril	Maio	Junho	TOTAL TRIMESTRE
ASSISTENTE SOCIAL /ASSISTENCIAL/ 30H	2	2	1	5
ALUXILIAR DE SAÚDE BUCAL/ ASSISTENCIAL/ 30H	1	1	1	3
DENTISTA/ ASSISTENCIAL/ 20H	1	1	1	3
<b>TOTAL DO MÊS</b>	<b>4</b>	<b>4</b>	<b>3</b>	<b>11</b>
<b>TOTAL</b>	<b>2º Trimestre</b>			

DADOS TELEATENDIMENTO/ TELECONSULTA	UBS - UNIDADE BÁSICA DE SAÚDE			
	Abril	Maio	Junho	TOTAL TRIMESTRE
ATENDIMENTO INDIVIDUAL ODONTO	0	0	35	35
CONSULTAS CLÍNICO GERAL	0	450	410	860
CONSULTA GENERALISTA	0	0	2	2
CONSULTA PEDIATRA	0	311	236	547
<b>TOTAL</b>	<b>2º Trimestre</b>			<b>1409</b>

COMENTÁRIOS | JUSTIFICATIVAS:

A linha de serviço atingiu 40,66% da produção prevista. Não há indicativo de desconto de produção. Houve déficit de equipe mínima. Os dados de teleatendimento e teleconsulta encontram-se pormenorizados nos relatórios mensais de P1.

Os atendimentos eletivos de odonto estão suspensos, mantendo apenas os atendimentos de urgência.

UBS Veleiros: Unidade em reforma desde junho/ 2020, com previsão para término no início de maio de 2021.


UBS Dr. Sérgio Chaddad: Início da reforma da unidade em 17/04/2021 com interdição de mais de 50% das salas reduzindo as agendas presenciais.

Obs.: As médias de produção mensais dos profissionais Ginecologistas em déficit foram inseridas e computadas manualmente por terem localidades e cargas horárias diferentes, Ginecologista 20h e Ginecologista PNAR 10h, e por possuírem metas diferentes nas unidades UBS Jardim Clipper e UBS Jd. República. Sendo que no total houve déficit de 04 GO 20h com meta 263 e 03 GO PNAR 10h com meta 105.

TA nº 74/ 2021: Os recursos de custeio para adequação física da unidade UBS Jardim Clipper foram repassados integralmente. A adequação física na unidade UBS Jd. Clipper foi concluída em 16/06/2021.

TA nº 76/ 2021: Os recursos de custeio para adequação das instalações da unidade AMA/ UBS Integrada Jd. Icarai foram repassados integralmente. A adequação das instalações foi concluída.

TA nº 81/ 2021: O recurso de custeio para adequação dos consultórios odontológicos em atendimento às práticas de biossegurança devido ao vírus SARS-COV-2 foi repassado integralmente. A adequação física foi concluída.

R002 - 2014 - Rede Assistencial da Supervisão Técnica de Saúde Capela do Socorro - ASF	Produção Trimestral WEBSAASS												Trava 100%
	Abril			Maio			Junho			TOTAL TRIMESTRE			Total %
	REAL	PREV	%	REAL	PREV	%	REAL	PREV	%	Total REAL	Total PREV	Total %	
<b>URSI- UNIDADE DE REFERÊNCIA A SAÚDE DO IDOSO</b>													
Nº CONSULTA ASSISTENTE SOCIAL	16	108	14,81%	19	108	17,59%	25	108	23,15%	60	324	18,52%	18,52%
Nº CONSULTA ENFERMEIRO	25	208	12,02%	41	208	19,71%	61	208	29,33%	127	624	20,35%	20,35%
Nº CONSULTA FISIOTERAPEUTA	8	54	14,81%	12	54	22,22%	32	54	59,26%	52	162	32,10%	32,10%
Nº CONSULTA FONDO	8	72	11,11%	21	72	29,17%	19	72	26,39%	48	216	22,22%	22,22%
Nº CONSULTA MÉDICA	26	208	12,50%	64	208	30,77%	78	208	37,50%	168	624	26,92%	26,92%
Nº CONSULTA TERAPEUTA OCUPACIONAL	3	54	5,56%	18	54	33,33%	21	54	38,89%	42	162	25,93%	25,93%
<b>TOTAL</b>	<b>86</b>	<b>704</b>	<b>12,22%</b>	<b>175</b>	<b>704</b>	<b>24,86%</b>	<b>236</b>	<b>704</b>	<b>33,52%</b>	<b>497</b>	<b>2112</b>	<b>23,53%</b>	<b>23,53%</b>

DÉFICIT EQUIPE MÍNIMA	URSI- UNIDADE DE REFERÊNCIA A SAÚDE DO IDOSO			
	Abril	Maio	Junho	TOTAL TRIMESTRE
PROFISSIONAL				
<b>TOTAL DO MÊS</b>	<b>0</b>	<b>0</b>	<b>0</b>	<b>0</b>
<b>TOTAL</b>	<b>2º Trimestre</b>			<b>0</b>

DADOS TELEATENDIMENTO/ TELECONSULTA	URSI- UNIDADE DE REFERÊNCIA A SAÚDE DO IDOSO			
	Abril	Maio	Junho	TOTAL TRIMESTRE
CONSULTA ASSISTENTE SOCIAL	42	33	64	139
CONSULTA ENFERMEIRO	74	29	84	187
CONSULTA FISIOTERAPEUTA	42	54	44	140
CONSULTA FONOAUDILOGIA	34	34	34	102
CONSULTA MÉDICA	77	58	60	195
CONSULTA TERAPEUTA OCUPACIONAL	9	18	19	46
<b>TOTAL</b>	<b>2º Trimestre</b>			<b>809</b>

**COMENTÁRIOS E JUSTIFICATIVAS:**

A linha de serviço atingiu 23,53% da produção prevista. Não há indicativo de desconto de produção. Não houve déficit de equipe mínima.


Os dados de teleatendimento e teleconsulta encontram-se pormenorizados nos relatórios mensais de P1.

Em abril profissionais Assistente Social e Fonoaudióloga em apoio ao Drive Thru Autódromo (vacinação contra Covid 19), profissionais Enfermeiro em escala de vacinação na UBS Jardim Cliper.

STS: Em abril a URSI esteve em processo de organização do espaço físico e adequação para o uso das salas/ consultórios disponíveis na UBS Jardim Cliper objetivando continuidade do trabalho assistencial no serviço, considerando a fase atual da pandemia de maior restrição de circulação de pessoas nas unidades (agenda parcial, configurada entre consultas presenciais e remotas), bem como a maior concentração de ações em prol da campanha de vacinação contra Covid-19.

STS: No mês de maio iniciou-se um reforma, com troca de piso e pintura na URSI, com isso os atendimentos foram reduzidos, por falta de espaço para atender, sendo necessário revezamento de atendimento entre os profissionais;

STS: No mês de junho a URSI Capela do Socorro permaneceu em processo de adequação do espaço físico e infraestrutura. Processo de troca de piso e pintura do espaço. A execução do cronograma de obra/ reparo ocorreu simultaneamente ao funcionamento do serviço. A unidade contou com o mínimo de 2 consultórios, reativação da sala de reabilitação na metade do mês e adaptação de uma sala de procedimento/ consultório. O dimensionamento para que a equipe técnica utilize os consultórios permanece, pois no momento não há salas suficientes para o atendimento de toda a equipe (gestão da agenda, demanda e espaço físico). As atividades de telemonitoramento foram mantidas considerando a atual fase de classificação da pandemia no Estado de São Paulo e a configuração de agenda programada que prevê consultas presenciais e remotas. Visitas domiciliares foram realizadas objetivando a garantia de assistência ao idoso/familiar/cuidador em domicílio e ações de apoio matricial e consultas compartilhadas nos territórios. Em junho a URSI iniciou o atendimento aos pacientes idosos com sequela pós-Covid19, o protocolo de Gestão da Alta dos Casos e Processos Matriciais de Cuidado. Dessa forma, a produção realizada esta devidamente justificada sob supervisão e monitoramento ASF e Interlocução da Saúde do Idoso STS CS.







DÉFICIT EQUIPE MÍNIMA	AMA 12 HORAS- PLANTÕES			
	PROFISSIONAL	Abril	Maio	Junho
CIRURGIÃO DENTISTA/ ASSISTENCIAL/ 12H	0	0	4	4
MÉDICO CLÍNICO/ ASSISTENCIAL/ 12H	11,9	7,5	10,6	30
MÉDICO PEDIATRA/ ASSISTENCIAL/ 12H	2,7	10,8	13,7	27,2
<b>TOTAL DO MÊS</b>	<b>14,6</b>	<b>18,3</b>	<b>28,3</b>	
<b>TOTAL DE PLANTÕES</b>	<b>2º Trimestre</b>			<b>61,2</b>

**COMENTÁRIOS E JUSTIFICATIVAS:**

Houve déficit de equipe mínima.

Obs.: Com relação ao déficit de médico no trimestre, estavam previstos 934 plantões entre as unidades. Houve um déficit de 61,2 plantões que correspondem a 6,55% plantões não cobertos no trimestre.



DÉFICIT EQUIPE MÍNIMA	NASF			
	PROFISSIONAL	Abril	Maio	Junho
NUTRICIONISTA/ ASSISTENCIAL/ 40H	1	1	0	2
TOTAL DO MÊS	1	1	0	
TOTAL	2º Trimestre			2

**COMENTÁRIOS E JUSTIFICATIVAS:**

Houve déficit de equipe mínima.

*[Handwritten signatures and initials in blue ink]*

R002 - 2014 - Rede Assistencial da Supervisão Técnica de Saúde Capela do Socorro - ASF	Produção Trimestral WEBSAASS												Trava 100%
	Abril			Maio			Junho			TOTAL TRIMESTRE			Total %
	REAL	PREV	%	REAL	PREV	%	REAL	PREV	%	Total REAL	Total PREV	Total %	
<b>CAPS- CENTRO DE ATENÇÃO PSICOSSOCIAL</b>													
<b>CAPS II INFANTO JUVENIL</b>													
Nº PACIENTE COM CADASTRO ATIVO CAPS (RAAS)	99	155	63,87%	119	155	76,77%	117	155	75,48%	335	465	72,04%	72,04%
<b>CAPS III ADULTO</b>													
Nº PACIENTE COM CADASTRO ATIVO CAPS (RAAS)	512	600	85,33%	437	600	72,83%	489	600	81,50%	1438	1800	79,89%	79,89%
<b>CAPS III ÁLCOOL E DROGAS</b>													
Nº PACIENTE COM CADASTRO ATIVO CAPS (RAAS)	217	300	72,33%	173	300	57,67%	165	300	55,00%	555	900	61,67%	61,67%
<b>CAPS III INFANTO JUVENIL</b>													
Nº PACIENTE COM CADASTRO ATIVO CAPS (RAAS)	155	300	51,67%	226	300	75,33%	209	300	69,67%	590	900	65,56%	65,56%
<b>TOTAL</b>	<b>983</b>	<b>1355</b>	<b>72,55%</b>	<b>955</b>	<b>1355</b>	<b>70,48%</b>	<b>980</b>	<b>1355</b>	<b>72,32%</b>	<b>2918</b>	<b>4065</b>	<b>71,78%</b>	<b>71,78%</b>

DÉFICIT EQUIPE MÍNIMA	CAPS			
PROFISSIONAL	Abril	Maio	Junho	TOTAL TRIMESTRE
AUXILIAR DE ENFERMAGEM/ ASSISTENCIAL/ 36H	1	0	0	1
AUXILIAR DE ENFERMAGEM/ ASSISTENCIAL/ 40H	0	0	1	1
ENFERMEIRO/ ASSISTENCIAL/ 36H	1	1	0	2
MÉDICO PSQUIATRA INFANTIL/ ASSISTENCIAL/ 20H	0	0	2	2
TERAPEUTA OCUPACIONAL/ ASSISTENCIAL/ 30H	1	0	0	1
<b>TOTAL</b>	<b>3</b>	<b>1</b>	<b>3</b>	<b>7</b>
<b>TOTAL DO MÊS</b>	<b>2º Trimestre</b>			<b>7</b>

**COMENTÁRIOS E JUSTIFICATIVAS:**

A linha de serviço atingiu 71,78% da produção prevista. Não há indicativo de desconto de produção. Houve déficit de equipe mínima.

Com a continuidade dos altos índices de infecção por Covid-19, as orientações de distanciamento e isolamento social foram mantidas e com elas a suspensão dos grupos e diminuição de atendimento presencial, priorizando os casos que não estivessem estáveis e acompanhando os demais longitudinalmente por teleatendimento e oficina virtual. Tínhamos iniciado uma retomada de grupos com no máximo 4 participantes garantindo o distanciamento, mas com a piora dos índices esses grupos foram suspensos. Também foram organizados matriciamentos virtuais junto à atenção básica e emergências; e visitas domiciliares para garantia do cuidado aos usuários do CAPS.

*Shirley*

*[Handwritten signature]*

*[Handwritten signatures and notes]*  
importante  
Amy

*[Handwritten mark]*

R002 - 2014 - Rede Assistencial da Supervisão Técnica de Saúde Capela do Socorro - ASF	Produção Trimestral WEBSAASS												Trava 100%	
	Abril			Maio			Junho			TOTAL TRIMESTRE				Total %
	REAL	PREV	%	REAL	PREV	%	REAL	PREV	%	Total REAL	Total PREV	Total %		
<b>SADT- SERVIÇO DE APOIO DIAGNÓSTICO E TERAPÊUTICO</b>														
Nº BIÓPSIA DE MAMA / TIREÓIDE	10	16	62,50%	10	16	62,50%	20	16	125,00%	40	48	83,33%	83,33%	
Nº COLONOSCOPIA	0	60	0,00%	0	60	0,00%	0	60	0,00%	0	180	0,00%	0,00%	
Nº COLPOSCOPIA	113	105	107,62%	50	105	47,62%	133	105	126,67%	296	315	93,97%	93,97%	
Nº ECOCARDIOGRAFIA COM E SEM DOPPLER	111	130	85,38%	0	130	0,00%	125	130	96,15%	236	390	60,51%	60,51%	
Nº ELETROENCEFALOGRAFIA	82	100	82,00%	96	100	96,00%	120	100	120,00%	298	300	99,33%	99,33%	
Nº ENDOSCOPIA	0	160	0,00%	0	160	0,00%	0	160	0,00%	0	480	0,00%	0,00%	
Nº ESCLEROTERAPIA	136	100	136,00%	149	100	149,00%	114	100	114,00%	399	300	133,00%	100,00%	
Nº HOLTER	174	125	139,20%	99	125	79,20%	113	125	90,40%	386	375	102,93%	100,00%	
Nº M.A.P.A	165	100	165,00%	78	100	78,00%	74	100	74,00%	317	300	105,67%	100,00%	
Nº TESTE ERGOMÉTRICO	0	328	0,00%	0	328	0,00%	0	328	0,00%	0	984	0,00%	0,00%	
Nº TOMOGRAFIA	255	300	85,00%	243	300	81,00%	253	300	84,33%	751	900	83,44%	83,44%	
Nº ULTRASSONOGRAFIA COM DOPPLER(DOPPLER VASCULAR)	303	384	78,91%	277	384	72,14%	312	384	81,25%	892	1152	77,43%	77,43%	
Nº ULTRASSONOGRAFIA GERAL	773	1500	51,53%	149	1500	9,93%	730	1500	48,67%	1652	4500	36,71%	36,71%	
<b>TOTAL</b>	<b>2122</b>	<b>3408</b>	<b>62,27%</b>	<b>1151</b>	<b>3408</b>	<b>33,77%</b>	<b>1994</b>	<b>3408</b>	<b>58,51%</b>	<b>5267</b>	<b>10224</b>	<b>51,52%</b>	<b>50,27%</b>	


SADT- SERVIÇO DE APOIO DIAGNÓSTICO E TERAPÊUTICO LIVRE DEMANDA	Produção Trimestral WEBSAASS			
	Abril	Maio	Junho	TOTAL TRIMESTRE
	REAL	REAL	REAL	Total REAL
Nº ELETROCARDIOGRAFIA	410	443	456	1349
Nº RAIOS X	0	0	0	0
<b>TOTAL</b>	<b>2º Trimestre</b>			<b>1349</b>

**COMENTÁRIOS E JUSTIFICATIVAS:**

A linha de serviço atingiu 50,27% da produção prevista. Não há indicativo de desconto de produção.

Devido a ampliação dos leitos Covid a partir de 01/04/2021, houve remanejamento do ambulatório de especialidades no HD Capela do Socorro na tentativa de manter minimamente tais atendimentos. Desde dezembro de 2020, a UT Capela do Socorro está em funcionamento, ocupando os espaços do Centro Cirúrgico, RPA, salas de procedimentos endoscópicos e consultórios; dando prioridade a oferta de leitos Covid.

Obs.: Neste período os exames de tomografia foram realizados em pacientes internados na UT Covid.




R002 - 2014 - Rede Assistencial da Supervisão Técnica de Saúde Capela do Socorro - ASF	Produção Trimestral WEBSAASS												Trava 100%
	Abril			Maio			Junho			TOTAL TRIMESTRE			Total %
	REAL	PREV	%	REAL	PREV	%	REAL	PREV	%	Total REAL	Total PREV	Total %	
<b>CEO- CENTRO DE ESPECIALIDADES ODONTOLÓGICAS</b>													
Nº ATENDIMENTO ORTOPEDIA/ORTODONTIA	86	160	53,75%	180	160	112,50%	121	160	75,63%	387	480	80,63%	80,63%
Nº ATENDIMENTO PROTESISTA	306	360	85,00%	349	360	96,94%	412	360	114,44%	1067	1080	98,80%	98,80%
Nº PROCEDIMENTO CIRURGIA ORAL	111	120	92,50%	191	120	159,17%	153	120	127,50%	455	360	126,39%	100,00%
Nº PROCEDIMENTO ENDO	43	90	47,78%	95	90	105,56%	120	90	133,33%	258	270	95,56%	95,56%
Nº PROCEDIMENTO PACIENTE ESPECIAL	90	80	112,50%	109	80	136,25%	129	80	161,25%	328	240	136,67%	100,00%
Nº PROCEDIMENTO PERIO	81	60	135,00%	153	60	255,00%	196	60	326,67%	430	180	238,89%	100,00%
Nº PRÓTESE/APARELHO ENTREGUE	102	80	127,50%	121	80	151,25%	143	80	178,75%	366	240	152,50%	100,00%
<b>TOTAL</b>	<b>819</b>	<b>950</b>	<b>86,21%</b>	<b>1198</b>	<b>950</b>	<b>126,11%</b>	<b>1274</b>	<b>950</b>	<b>134,11%</b>	<b>3291</b>	<b>2850</b>	<b>115,47%</b>	<b>95,86%</b>

CEO- CENTRO DE ESPECIALIDADES ODONTOLÓGICAS LIVRE DEMANDA	Produção Trimestral WEBSAASS			
	Abril	Maio	Junho	TOTAL TRIMESTRE
Nº ATENDIMENTO SEMIO	43	76	61	180
<b>TOTAL</b>	<b>2º Trimestre</b>			<b>180</b>

DÉFICIT EQUIPE MÍNIMA	CEO- CENTRO DE ESPECIALIDADES ODONTOLÓGICAS			
	Abril	Maio	Junho	TOTAL TRIMESTRE
PROFISSIONAL	0	0	0	0
<b>TOTAL DO MÊS</b>	<b>0</b>	<b>0</b>	<b>0</b>	<b>0</b>
<b>TOTAL</b>	<b>2º Trimestre</b>			<b>0</b>

**COMENTÁRIOS E JUSTIFICATIVAS:**

A linha de serviço atingiu 95,86% da produção prevista. Não há indicativo de desconto de produção. Não houve déficit de equipe mínima.

STS: A sala da odonto necessita de adequação para atender as normas de biossegurança relativas ao covid.

Nº PROCEDIMENTO CIRURGIA ORAL MENOR: Foi a última especialidade a retornar integralmente e por esse motivo, formou-se uma demanda reprimida tanto nas UBS quanto no CEO. A equipe realizou uma força tarefa para atender essa demanda, havendo redução na fila de espera.

Nº PROCEDIMENTO PACIENTE ESPECIAL: Houve troca de profissional desta especialidade, adequação no processo de trabalho para otimizar os atendimentos, zerando a fila de espera.

Nº PROCEDIMENTO PERIO: Conforme justificativas anteriores houve adequação no processo de trabalho da profissional, onde os procedimentos são realizados na primeira consulta, para otimizar o trabalho e, podendo assim concluir o tratamento em uma única consulta.

Nº PRÓTESE/APARELHO ENTREGUE: Para a última fase da prótese, os profissionais realizaram encaixes na agenda para entrega e realizar os ajustes. Tais procedimentos não requerem muito tempo de agenda.

STS: Sugerimos que sejam realizados estudos entre as áreas técnicas de CRS e SMS para que as metas do serviço sejam requalificadas, uma vez que sempre produzem acima do pactuado no CG.

*Handwritten signatures and initials in blue ink, including names like 'Amy', 'Shirley', and 'Montante'.*

R002 - 2014 - Rede Assistencial da Supervisão Técnica de Saúde Capela do Socorro - ASF

Ano:

2021

2º Trimestre

R002 - 2014 - Rede Assistencial da Supervisão Técnica de Saúde Capela do Socorro - ASF	Produção Trimestral WEBSAASS												Trava 100%
	Abril			Maio			Junho			TOTAL TRIMESTRE			Total %
	REAL	PREV	%	REAL	PREV	%	REAL	PREV	%	Total REAL	Total PREV	Total %	
<b>CER - CENTRO ESPECIALIZADO EM REABILITAÇÃO</b>													
Nº EXAMES CER	118	120	98,33%	109	120	90,83%	136	120	113,33%	363	360	100,83%	100,00%
Nº PACIENTE EM ACOMPANHAMENTO/TERAPIA - CER	745	700	106,43%	742	700	106,00%	830	700	118,57%	2317	2100	110,33%	100,00%
Nº PACIENTE NOVO - CER	251	140	179,29%	232	140	165,71%	181	140	129,29%	664	420	158,10%	100,00%
<b>TOTAL</b>	<b>1114</b>	<b>960</b>	<b>116,04%</b>	<b>1083</b>	<b>960</b>	<b>112,81%</b>	<b>1147</b>	<b>960</b>	<b>119,48%</b>	<b>3344</b>	<b>2880</b>	<b>116,11%</b>	<b>100,00%</b>

DÉFICIT EQUIPE MÍNIMA	CER - CENTRO ESPECIALIZADO EM REABILITAÇÃO			
PROFISSIONAL	Abril	Maio	Junho	TOTAL TRIMESTRE
	0	0	0	0
<b>TOTAL DO MÊS</b>	<b>0</b>	<b>0</b>	<b>0</b>	
<b>TOTAL</b>	<b>2º Trimestre</b>			<b>0</b>

DADOS TELEATENDIMENTO/ TELECONSULTA	CER- CENTRO ESPECIALIZADO EM REABILITAÇÃO			
	Abril	Maio	Junho	TOTAL TRIMESTRE
CER	459	127	8	594
<b>TOTAL</b>	<b>2º Trimestre</b>			<b>594</b>

**COMENTÁRIOS E JUSTIFICATIVAS:**

A linha de serviço atingiu 100% da produção prevista. Não há indicativo de desconto de produção. Não houve déficit de equipe mínima.

R002 - 2014 - Rede Assistencial da Supervisão Técnica de Saúde Capela do Socorro - ASF	Produção Trimestral WEBSAASS												Trava 100%
	Abril			Maio			Junho			TOTAL TRIMESTRE			Total %
	REAL	PREV	%	REAL	PREV	%	REAL	PREV	%	Total REAL	Total PREV	Total %	
<b>APD - ACOMPANHANTE COMUNITÁRIO DE PESSOA COM DEFICIÊNCIA</b>													
Nº PACIENTE ACOMPANHADO PELA EQUIPE APD	78	70	111,43%	80	70	114,29%	79	70	112,86%	237	210	112,86%	100,00%
<b>TOTAL</b>	<b>78</b>	<b>70</b>	<b>111,43%</b>	<b>80</b>	<b>70</b>	<b>114,29%</b>	<b>79</b>	<b>70</b>	<b>112,86%</b>	<b>237</b>	<b>210</b>	<b>112,86%</b>	<b>100,00%</b>

DÉFICIT EQUIPE MÍNIMA	APD - ACOMPANHANTE COMUNITÁRIO DE PESSOA COM DEFICIÊNCIA			
PROFISSIONAL	Abril	Maio	Junho	TOTAL TRIMESTRE
FONOAUDIÓLOGO/ ASSISTENCIAL/ 40H	1	0	0	1
<b>TOTAL DO MÊS</b>	<b>1</b>	<b>0</b>	<b>0</b>	
<b>TOTAL</b>	<b>2º Trimestre</b>			<b>1</b>

DADOS TELEATENDIMENTO/ TELECONSULTA	APD - ACOMPANHANTE COMUNITÁRIO DE PESSOA COM DEFICIÊNCIA			
	Abril	Maio	Junho	TOTAL TRIMESTRE
APD	9	1	0	10
<b>TOTAL</b>	<b>2º Trimestre</b>			<b>10</b>

**COMENTÁRIOS E JUSTIFICATIVAS:**

A linha de serviço atingiu 100% da produção prevista. Não há indicativo de desconto de produção. Houve déficit de equipe mínima.

Ano: 2021

2º Trimestre

R002 - 2014 - Rede Assistencial da Supervisão Técnica de Saúde Capela do Socorro - ASF	Produção Trimestral VEBSAASS											Base de Cálculo Déficit de Equipe (Equipe Mínima)-			Cálculo desconto Eq. Mínima - Meta Prevista			Trava 100%		
	Abril			Maio			Junho			TOTAL TRIMESTRE			Déficit Profissional OSS	Média de Produção Mensal/por profissional	Total de Produção	Total REAL	Total PREV	Total %	Total %	
	REAL	PREV	%	REAL	PREV	%	REAL	PREV	%	Total REAL	Total PREV	Total %								
HD-HOSPITAL DIA REDE HORA CERTA																				
Nº CIRURGIA GERAL	0	40	0,00%	0	40	0,00%	0	40	0,00%	0	120	0,00%			0	0	120	0,00%	0,00%	
Nº CIRURGIA GINECOLOGISTA	0	600	0,00%	0	600	0,00%	0	600	0,00%	0	1800	0,00%			0	0	1800	0,00%	0,00%	
Nº CIRURGIA PEDIATRA	0	12	0,00%	0	12	0,00%	0	12	0,00%	0	36	0,00%	2	4	8	0	28	0,00%	0,00%	
Nº CIRURGIA PROCTOLOGISTA	0	12	0,00%	0	12	0,00%	0	12	0,00%	0	36	0,00%	3	6	18	0	18	0,00%	0,00%	
Nº CIRURGIA VASCULAR	0	48	0,00%	0	48	0,00%	0	48	0,00%	0	144	0,00%	3	6	18	0	126	0,00%	0,00%	
Nº CONSULTA ALERGISTA/IMUNOLOGISTA	101	105	96,19%	71	105	67,62%	51	105	48,57%	223	315	70,79%			0	223	315	70,79%	70,79%	
Nº CONSULTA ANGIOLOGISTA	135	625	21,60%	234	625	37,44%	311	625	49,76%	680	1875	36,27%	2	125	250	680	1625	41,85%	41,85%	
Nº CONSULTA CARDIOLOGIA	362	750	48,27%	291	750	38,80%	699	750	93,20%	1352	2250	60,09%	4	125	500	1352	1750	77,26%	77,26%	
Nº CONSULTA CIRURGIA GERAL	84	245	34,29%	76	245	31,02%	113	245	46,12%	273	735	37,14%			0	273	735	37,14%	37,14%	
Nº CONSULTA CIRURGIA PEDIÁTRICO	83	100	83,00%	68	100	68,00%	103	100	103,00%	254	300	84,67%	2	33,33	66,66	254	233,34	108,85%	100,00%	
Nº CONSULTA CIRURGIA PROCTO	0	110	0,00%	0	110	0,00%	0	110	0,00%	0	330	0,00%	3	55	165	0	165	0,00%	0,00%	
Nº CONSULTA CIRURGIA VASCULAR	345	416	82,93%	308	416	74,04%	310	416	74,52%	963	1248	77,16%	3	105	315	963	933	103,22%	100,00%	
Nº CONSULTA DERMATO	258	280	92,14%	162	280	57,86%	131	280	46,79%	551	840	65,60%			0	551	840	65,60%	65,60%	
Nº CONSULTA ENDOCRINOLOGISTA	98	105	93,33%	76	105	72,38%	92	105	87,62%	266	315	84,44%			0	266	315	84,44%	84,44%	
Nº CONSULTA GASTRO	151	210	71,90%	165	210	78,57%	200	210	95,24%	516	630	81,90%			0	516	630	81,90%	81,90%	
Nº CONSULTA GINECOLOGISTA	0	200	0,00%	0	200	0,00%	0	200	0,00%	0	600	0,00%			0	0	600	0,00%	0,00%	
Nº CONSULTA INFECTOLOGISTA	85	50	170,00%	55	50	110,00%	0	50	0,00%	140	150	93,33%			0	140	150	93,33%	93,33%	
Nº CONSULTA MASTOLOGISTA	53	100	53,00%	81	100	81,00%	50	100	50,00%	184	300	61,33%			0	184	300	61,33%	61,33%	
Nº CONSULTA OTORRINO	577	735	78,50%	452	735	61,50%	503	735	68,44%	1532	2205	69,48%	1	105	105	1532	2100	72,95%	72,95%	
Nº CONSULTA PNEUMO	92	210	43,81%	0	210	0,00%	37	210	17,62%	129	630	20,48%	3	105	315	129	315	40,95%	40,95%	
Nº CONSULTA PNEUMO INFANTIL	199	210	94,76%	127	210	60,48%	116	210	55,24%	442	630	70,16%			0	442	630	70,16%	70,16%	
Nº CONSULTA PROCTOLOGISTA	104	105	99,05%	63	105	60,00%	86	105	81,90%	253	315	80,32%			0	253	315	80,32%	80,32%	
Nº CONSULTA REUMATOLOGISTA	447	750	59,60%	353	750	47,07%	564	750	75,20%	1364	2250	60,62%	4	125	500	1364	1750	77,94%	77,94%	
Nº PROCEDIMENTO DERMATO	52	100	52,00%	46	100	46,00%	47	100	47,00%	145	300	48,33%			0	145	300	48,33%	48,33%	
<b>TOTAL</b>	<b>3226</b>	<b>6118</b>	<b>52,73%</b>	<b>2628</b>	<b>6118</b>	<b>42,96%</b>	<b>3413</b>	<b>6118</b>	<b>55,79%</b>	<b>9267</b>	<b>18354</b>	<b>50,49%</b>	<b>30,0</b>	<b>794</b>	<b>2261</b>	<b>9267</b>	<b>16093,3</b>	<b>57,58%</b>	<b>57,27%</b>	

*Handwritten signatures and initials:*  
 - Top left: [Signature]  
 - Middle left: Amy  
 - Middle left: Shira  
 - Middle right: [Signature]  
 - Bottom right: [Signature] importante  
 - Far right: [Signature]

★



Ano: 2021

2º Trimestre

DÉFICIT EQUIPE MÍNIMA	HD-HOSPITAL DIA REDE HORA CERTA			
	PROFISSIONAL	Abril	Maio	Junho
ENFERMEIRO/ ASSISTENCIAL/ 40H	0,5	0,5	0,5	1,5
MÉDICO ANGIOLOGISTA/ ASSISTENCIAL/ 12H	1	1	0	2
MÉDICO CARDIOLOGISTA/ ASSISTENCIAL/ 12H	2	2	0	4
MÉDICO CIRURGIÃO PEDIATRA/ASSISTENCIAL/ 12H	1	1	0	2
MÉDICO CIRURGIÃO PROCTOLOGISTA/ ASSISTENCIAL/ 12H	1	1	1	3
MÉDICO CIRURGIÃO VASCULAR/ASSISTENCIAL/ 12H	1	1	1	3
MÉDICO CLÍNICO/ ASSISTENCIAL/ 12H	0	1	1	2
MÉDICO OTORRINOLARINGOLOGISTA/ ASSISTENCIAL/ 10H	0	0	1	1
MÉDICO PLANTONISTA/ ASSISTENCIAL/ 12H	3	5	4,5	12,5
MÉDICO PNEUMOLOGISTA ADULTO/ ASSISTENCIAL/ 10H	0	2	1	3
MÉDICO REUMATOLOGISTA/ASSISTENCIAL/ 12H	2	1	1	4
<b>TOTAL DO MÊS</b>	<b>11,5</b>	<b>15,5</b>	<b>11</b>	
<b>TOTAL</b>	<b>2º Trimestre</b>		<b>38</b>	

**COMENTÁRIOS E JUSTIFICATIVAS:**

A linha de serviço atingiu 57,27% da produção prevista. Não há indicativo de desconto de produção. Houve déficit de equipe mínima.

Nº Consulta Cirurgia Geral: Devido à impossibilidade de uso do centro cirúrgico o profissional tem sido disponibilizado para atendimento de procedimentos necessários na UT Capela do Socorro quando necessário;


Nº Consulta Cirurgica Proctologista/ Nº Cirurgia Proctologista/ Geral/ Pediátrica/ Vascular/ Gineco: Devido a ampliação dos leitos Covid a partir de 01/04/2021, houve remanejamento do ambulatório especialidades no HD Capela do Socorro na tentativa de manter minimamente tais atendimentos. Desde dezembro de 2020 a UT Capela do Socorro está em funcionamento, ocupando os espaços do Centro Cirúrgico, RPA, salas de procedimentos endoscópicos e consultórios, dando prioridade a oferta de leitos Covid. Portanto o serviço foi suspenso;

Nº Procedimentos Dermato: Com o remanejamento dos espaços dos ambulatório para ampliação dos leitos COVID a sala de procedimentos ambulatoriais teve que ser adaptada;

Nº Consulta Ginecologista: O serviço de ginecologista é realizado por uma empresa terceirizada, com a UT suspendendo o contrato. Não houve atendimento pelo fato de ainda haver previsão para retomada de cirurgias eletivas.

STS: Reduzimos a quantidade de atendimentos (2 por hora) para evitar aglomeração, pois todos os especialistas foram deslocados para o prédio principal em função das adequações no bloco B 22 (antigo prédio da URSI).

Memorando 296/2021 STS Capela do Socorro com as solicitações de retificação de déficit de equipe mínima inserido no Processo SEI nº 6018.2021/0001603-4.






CIDADE DE SAO PAULO SAUDE

Secretaria Municipal da Saude de São Paulo
Coordenadoria de Parcerias e Contratação de Serviços de Saúde - CPCSS
Coordenadoria Regional Sul
R002 - 2014 - Rede Assistencial da Supervisão Técnica de Saúde Capela do Socorro - ASF

Ano: 2021

Table with 4 columns: REAL, PREV, %, and Prodção Trimestre. Rows for Maio and Junho.

Table with 4 columns: REAL, PREV, %, and Prodção Trimestre. Rows for various medical specialties like NE CONSULTA ENDOCRINOLOGIA, NE CONSULTA NEUROLOGIA, etc.

Table with 4 columns: REAL, PREV, %, and Prodção Trimestre. Rows for AE-AMBULATÓRIO DE ESPECIALIDADES/AMA-ESPECIALIDADES.

COMENTÁRIOS E JUSTIFICATIVAS:

A linha de serviço atingiu 45,45% da produção prevista. Não há indicativo de desconto de produção. Houve déficit de equipe mínima.

AMA E JD, Icarai: As especialidades de endocrinologia, neurologia, ortopedia (crônicos) e urologia foram transferidas para o RHC a partir de 30/03/2021, contudo, o faturamento dos atendimentos foi realizado pelo AMA-E Icarai no período de abril, maio e junho.

ST5: Reduzimos a quantidade de atendimentos (2 por hora) para evitar aglomeração, pois todos os especialistas foram deslocados para o prédio principal em função das adequações no bloco B 22 (antigo prédio da URSI). Os ortopedistas que atuam na linha de trauma mantêm seu atendimento no AMA E Jd, Icarai.

R002 - 2014 - Rede Assistencial da Supervisão Técnica de Saúde Capela do Socorro - ASF

Ano:

2021


2º Trimestre

R002 - 2014 - Rede Assistencial da Supervisão Técnica de Saúde Capela do Socorro - ASF	Produção Trimestral WEBSAASS												Trava 100%
	Abril			Maio			Junho			TOTAL TRIMESTRE			Total %
	REAL	PREV	%	REAL	PREV	%	REAL	PREV	%	Total REAL	Total PREV	Total %	
SRT - SERVIÇO RESIDENCIAL TERAPÊUTICO													
SRT II - SERVIÇO RESIDENCIAL TERAPÊUTICO II													
Nº MORADORES/ Nº LEITOS	57	58	98,28%	56	58	96,55%	56	58	96,55%	169	174	97,13%	97,13%
<b>TOTAL</b>	<b>57</b>	<b>58</b>	<b>98,28%</b>	<b>56</b>	<b>58</b>	<b>96,55%</b>	<b>56</b>	<b>58</b>	<b>96,55%</b>	<b>169</b>	<b>174</b>	<b>97,13%</b>	<b>97,13%</b>

DÉFICIT EQUIPE MÍNIMA	SRT - SERVIÇO RESIDENCIAL TERAPÊUTICO			
PROFISSIONAL	Abril	Maio	Junho	TOTAL TRIMESTRE
				0
TOTAL DO MÊS	0	0	0	
TOTAL	2º Trimestre			0

**COMENTÁRIOS E JUSTIFICATIVAS:**

A linha de serviço atingiu 97,13% da produção prevista. Não há indicação de desconto de produção. Não houve déficit de equipe mínima.



Ano: **2021** 2º Trimestre

R002 - 2014 - Rede Assistencial da Supervisão Técnica de Saúde Capela do Socorro - ASF	Produção Trimestral WEBSAASS			
	Abril	Maio	Junho	TOTAL TRIMESTRE
	REAL	REAL	REAL	Total REAL
<b>PSM/PA - PRONTO SOCORRO/ATENDIMENTO MUNICIPAL</b>				
Nº ATENDIMENTO ORTOPÉDICO	1793	2247	1207	5247
Nº ATENDIMENTO URGÊNCIA AT. ESPECIALIZADA	6786	8350	3796	18932
Nº ATENDIMENTO URGÊNCIA C/OBS ATÉ 24 HRS	884	1338	534	2756
<b>TOTAL</b>	<b>9463</b>	<b>11935</b>	<b>5537</b>	<b>26935</b>

DÉFICIT EQUIPE MÍNIMA	PSM/PA - PRONTO SOCORRO/ATENDIMENTO MUNICIPAL			
	PROFISSIONAL	Abril	Maio	Junho
<b>PSM 12H</b>				
MÉDICO CLÍNICO/ ASSISTENCIAL / 12H DIURNO	12,3	16,1	19,5	47,9
MÉDICO PEDIATRA/ ASSISTENCIAL/ 12H DIURNO	0,1	2,4	2,1	4,6
MÉDICO ORTOPEDISTA E TRAUMATO/ ASSISTENCIAL/ 12H DIURNO	0	0,4	0	0,4
MÉDICO CIRURGIÃO GERAL/ ASSISTENCIAL/ 12H DIURNO	2	1,3	3	6,3
MÉDICO CLÍNICO/ ASSISTENCIAL / 12H NOTURNO	10,3	6,3	5	21,6
MÉDICO PEDIATRA/ ASSISTENCIAL/ 12H NOTURNO	0,3	2,2	1	3,5
MÉDICO ORTOPEDISTA E TRAUMATO/ ASSISTENCIAL/ 12H NOTURNO	0,2	0	0	0,2
MÉDICO CIRURGIÃO GERAL/ ASSISTENCIAL/ 12H NOTURNO	3,1	1,1	5	9,2
<b>TOTAL DO MÊS</b>	<b>28,3</b>	<b>29,8</b>	<b>35,6</b>	
<b>TOTAL DE PLANTÕES</b>	<b>2º Trimestre</b>			<b>93,7</b>

**COMENTÁRIOS E JUSTIFICATIVAS:**

Houve deficit de equipe minima.

PSM - Maria Antonieta F. de Barros: O atendimento foi interrompido no dia 16/06/2021 em decorrência da reforma na unidade. Os plantões previstos no TA nº 073/2021 e os profissionais que eram lotados na unidade foram distribuídos nos seguintes equipamentos de saúde: AMA /UBS Jd. Mirna, AMA/ UBS Jd. Castro Alves e AMA/ UBS Jd. Icarai Quintana.

Com relação ao déficit de médico no trimestre, eram previstos 1767 plantões, houve de déficit de 93,7 plantões no trimestre, que correspondem a 5,3% de plantões não cobertos.





Secretaria Municipal da Saúde de São Paulo  
 Coordenadoria de Parcerias e Contratação de Serviços de Saúde - CPCSS  
 Coordenadoria Regional Sul

R002 - 2014 - Rede Assistencial da Supervisão Técnica de Saúde Capela do Socorro - ASF

Ano: 2021 2º Trimestre

R002 - 2014 - Rede Assistencial da Supervisão Técnica de Saúde Capela do Socorro - ASF	Produção Trimestral WEBSAASS			
	Abril	Maio	Junho	TOTAL TRIMESTRE
	REAL	REAL	REAL	Total REAL
<b>COVID-19</b>				
Nº DE LEITOS ENF	100	100	100	300
Nº LEITOS UTI	25	25	25	75
<b>TOTAL</b>	<b>125</b>	<b>125</b>	<b>125</b>	<b>375</b>

UT COVID19 - CAPELA DO SOCORRO	Abril		Maio		Junho	
	QUANTIDADE	%	QUANTIDADE	%	QUANTIDADE	%
CASOS SUSPEITOS	171	45,97%	128	33,25%	200	52,91%
CASOS CONFIRMADOS	201	54,03%	257	66,75%	183	47,78%
TRANSFERÊNCIAS	6	1,85%	2	0,51%	4	1,36%
INTERNAÇÕES	372	12,04%	385	12,83%	383	12,76%
ÓBITOS	38	11,76%	50	12,88%	41	14,04%
ALTAS	279	86,39%	335	86,36%	242	82,87%
EVASÃO	0	0,00%	1	0,25%	5	1,73%

UT COVID19 - CAPELA DO SOCORRO	Abril	Maio	Junho	TOTAL TRIMESTRE
	REAL	REAL	REAL	Total REAL
Nº TOMOGRAFIA	255	243	253	751
<b>TOTAL</b>				<b>751</b>

DÉFICIT EQUIPE MÍNIMA	COVID-19			
	Abril	Maio	Junho	TOTAL TRIMESTRE
<b>PROFISSIONAL</b>				
<b>COVID-19</b>				
ENFERMEIRO/ ASSISTENCIAL/ 36H	6	1	1	8
ENFERMEIRO/ ASSISTENCIAL/ 36H/ NOTURNO	2	0	0	2
FONOAUDIÓLOGO/ ASSISTENCIAL/ 40H	0	0	1	1
MÉDICO CLÍNICO/ ASSISTENCIAL/ 12H DIURNO	9,6	0	0	9,6
MÉDICO CLÍNICO/ ASSISTENCIAL/ 12H NOTURNO	9	7,2	0	16,2
MÉDICO DIARISTA/ ASSISTENCIAL/ 40H	2	2	2	6
MÉDICO INTENSIVISTA/ ASSISTENCIAL/ 12H DIURNO	3	0,2	0,5	3,7
MÉDICO INTENSIVISTA/ ASSISTENCIAL/ 12H NOTURNO	3	0,5	0,9	4,4
MÉDICO RADIOLOGISTA/ ASSISTENCIAL/ 12H	2	2	2	6
<b>TOTAL DO MÊS</b>	<b>36,6</b>	<b>12,9</b>	<b>7,4</b>	
<b>TOTAL</b>	<b>2º Trimestre</b>			<b>56,9</b>

COMENTÁRIOS E JUSTIFICATIVAS:

Houve déficit de equipe mínima.

O Hospital Dia Capela do Socorro recebeu determinação via Coordenadoria Regional de Saúde Sul que a partir do dia 07 de dezembro de 2020 a Unidade de Tratamento Covid 19 Capela do Socorro retoma suas atividades diante do aumento dos casos COVID no município de São Paulo. Sendo assim, toda oferta de rotina do Hospital Dia Capela do Socorro foi suspensa com objetivo de reorganizar o serviço para atender a demanda da Secretaria; Sendo retomada gradativamente a partir da escala de médicos que também assistiam a enfermaria Covid.

A avaliação dos indicadores de acompanhamento segue o proposto no TA nº 072/2021.



Secretaria Municipal da Saúde de São Paulo

Coordenadoria de Parcerias e Contratação de Serviços de Saúde - CPCSS

Coordenadoria Regional Sul

R002 - 2014 - Rede Assistencial da Supervisão Técnica de Saúde Capela do Socorro - ASF

Ano:

2021

2º Trimestre

DÉFICIT EQUIPE MÍNIMA	VACINAÇÃO - WALK THRU			
	Abril	Maio	Junho	TOTAL TRIMESTRE
PROFISSIONAL				
WALK THRU - CENTRO CULTURAL GRAJAÚ				
TÉCNICO DE ENFERMAGEM/ ASSISTENCIAL/ 40H	0	0	9	9
WALK THRU - PET SHOP PETZ				
TÉCNICO DE ENFERMAGEM/ ASSISTENCIAL/ 40H	0	0	7	7
TOTAL DO MÊS	0	0	16	
TOTAL	2º Trimestre		16	

COMENTÁRIOS E JUSTIFICATIVAS:

Houve déficit de equipe mínima.

TA nº 078/2021 é a referência para a disponibilização da EM dos dois serviços.



Dimensões da Avaliação de Desempenho do Contrato

Qualidade										
Objetivo	Indicador	Relatório	Parâmetro	STS	Resultado			Pontuação		
					Abril	Maior	Junho	Abril	Maior	Junho
Pontualidade na Entrega	Pontualidade na entrega de relatórios mensais de prestação de Contas Assistenciais e financeiras		Envio de documentos no prazo		SIM	SIM	SIM	40	20	40
Qualidade da Informação	Preenchimento de prontuários nos seguintes aspectos: legibilidade, assinaturas, CID, exame físico	Q2	≥ 90%	CAPELA DO SOCORRO		SUSPENSO			JUSTIFICADO	
Educação Continuada	Execução do plano de educação permanente aprovados pela CRS	Q3	100%	CAPELA DO SOCORRO						
Controle Vacinal	Proporção de crianças com até 12 meses de idade inscritas nas unidades com calendário vacinal completo	Q4A/Q4B	≥ 90%	CAPELA DO SOCORRO						
Eficiência do Atendimento da Rede Cegonha	Proporção de gestantes que realizaram procedimentos básicos no pré natal e puerpério	Q5	≥ 75%	CAPELA DO SOCORRO	83,66%			60		
Eficiência do Atendimento da Rede Cegonha	Proporção de gestantes que realizaram 7 ou mais consultas de pré natal	Q6	≥ 75%	CAPELA DO SOCORRO						
Satisfação do Usuário	Análise das reclamações recebidas e providências relacionadas	Q7	"a contento"	CAPELA DO SOCORRO			a contento			60
Atividade do Conselho Gestor	Funcionamento do Conselho Gestor	Q8	≥ 80%	CAPELA DO SOCORRO		91,00%			40	
<b>Pontuação Final da Matriz de Indicadores</b>								100	60	100

Qualidade:

Em decorrência a emergência pela pandemia e de acordo com a Portaria 240/2020 SMS.G de 3 de junho de 2020, Portaria 116/2021 SMS.G de 05 de março de 2021 e o Decreto 59.283 de 16 de março de 2020, as avaliações estarão suspensas, tendo em vista a necessidade de verificação in loco dos indicadores de qualidade. Portanto, não haverá desconto de Qualidade.

Q2: A verificação dos prontuários é realizada presencialmente pela equipe da STS Capela do Socorro composta por 5 profissionais médicos, dos quais 1 profissional é maior de 60 anos de idade.

São Paulo, 13 de dezembro de 2021  
Validado,

PARTICIPANTES CTA




OSS: Gláucia E. C. Percin



OSS: Helen Correia de Oliveira Fernandes



OSS: Caroline Almeida Porto



OSS: José Domingos Sêvero dos Santos



CRS: Siomara dos Santos Oliveira




CRS: Gisele Moreira Falcão Fração



STS: Maria Regina Rossi



STS: Magda dos Santos Cantante



STS: Alessandro Souta



CPCSS (relatora): Luana Pereira Silva



CPCSS: Maria da Glória Camargos de Sousa



CPCSS - DPC: Virgínia Faria Alves Pena